





Que dit-on avec les mains ? (enfants/adolescents)

 **Objectifs** : Identifier l'importance de la gestuelle dans la communication interculturelle. Jouer avec les mains.

 Durée de l'activité : 40 mn

 Niveau : A1-A2 du CECR (enfants, adolescents)

 Itinéraires : http://www.voyagesenfrancais.fr/article.php3?id_article=1550

1. Les gestes parlent ! (15 minutes)

1. En rond : quand ton professeur dit ton prénom, dis bonjour et fais un geste associé au « bonjour ». Regarde-bien le geste que fait chaque camarade (les gestes doivent être différents). Ton professeur va redire chaque prénom et vous devrez retrouver le geste ! Alors, combien de façon de dire bonjour avez-vous trouvé ?
2. Regarde ces deux personnes : elles font un drôle de geste. A ton avis, que veut-il dire ?

Aie ! J'ai mal à l'œil !

Je ne te crois pas !

Je ne vois rien !





3. Fais-tu aussi ce geste ? Fait-on ce geste dans ton pays ? Que signifie-t-il ?
4. Dessine ou mime un geste pour illustrer ces messages.



Au revoir !













Tu me téléphones ?

Il est fou !



2. Les gestes d'ici et d'ailleurs !

Regarde les photos suivantes. Que veulent dire ces personnes ? Imagine !

Geste	Signification
	
	
	
	
	
	

Découvre d'autres gestes faits en Grande-Bretagne, en Allemagne, en Italie, en Espagne et en France, sur cette page du site « Voyages en français » et note leur signification (pour passer d'un pays à l'autre, clique sur les drapeaux, en haut à droite de l'écran) : http://www.voyagesenfrancais.fr/article.php3?id_article=1550

Fiche conçue par : **Alix Creuzé**

<http://www.voyagesenfrancais.fr> rubrique : Adoptez une démarche interculturelle



3. Production

1. Imagine, avec un camarade, les gestes associés à ces deux conversations. Mime la conversation avec seulement des gestes.

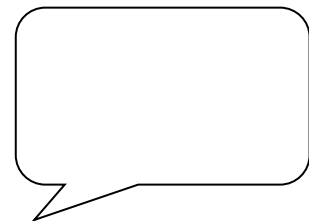

Conversation 1

- Tu viens chez moi ce soir ?
- D'accord. Qu'est-ce que j'apporte ?
- Du champagne ?
- Mais tu es fou ? Je n'aime pas le champagne !
- Ce n'est pas vrai ! Je ne te crois pas !

Conversation 2

- Bonjour, Tu vas bien ?
- Non, pas du tout ! J'ai trop de travail. J'en ai marre !
- Ouh la la ! Viens au cinéma avec moi !
- Non, j'ai mal à la tête.
- Alors appelle le docteur !
- D'accord.
- J'espère que ce ne sera pas grave !

2. Regarde le dessin ci-dessous. Imagine avec un camarade la conversation entre cet homme et cette femme ! Joue la scène.



Fiche conçue par : **Alix Creuzé**

<http://www.voyagesenfrancais.fr> rubrique : Adoptez une démarche interculturelle



Propositions de réponse



Je ne te crois pas !

On peut aussi dire « Mon œil ! » en français.

Geste	Signification
	✎ Elle est anglaise. Il veut dire : téléphone-moi.
	✎ Il est français. Il veut dire : il est fou !
	✎ Il est français. Il veut dire : j'espère avoir de la chance (je croise les doigts !)
	✎ Elle est italienne. Elle veut dire : c'est bon !
	✎ Il est français. Il veut dire : c'est nul, ce n'est pas bien !
	✎ Elle est espagnole. Elle veut dire : je n'ai pas d'argent.

Fiche conçue par : **Alix Creuzé**

<http://www.voyagesenfrancais.fr> rubrique : Adoptez une démarche interculturelle

VOYAGES EN FRANÇAIS



Fiche conçue par : **Alix Creuzé**

<http://www.voyagesenfrancais.fr> rubrique : Adoptez une démarche interculturelle



Mentions légales - contacts - crédits © Institut Français 2011 - Tous droits réservés
L'Institut français est l'opérateur du ministère des Affaires étrangères
et européennes pour l'action culturelle extérieure de la France.

INSTITUT
FRANÇAIS