








LES LIEUX D'HABITATION

-  **Objectifs linguistiques** : utiliser le vocabulaire de la description d'un lieu
-  **Objectifs pragmatiques** : décrire un lieu et donner ses impressions sur ce lieu
-  **Objectifs interculturels** : comparer les lieux d'habitation

-  **Niveau** : A2 / B1  **Rubriques consultées sur le site** : Portraits / Itinéraires

Sélectionnez plusieurs activités parmi celles proposées ci-dessous : il n'est pas nécessaire de tout faire.

1 – Paysages (10 minutes) :

Allez dans la rubrique **Portraits** sur le site <http://www.voyagesenfrancais.fr> .

Visionner sans le son trois portraits différents et relevez les lieux vus dans les vidéos.

Dans quelle région nous trouvons-nous ? Quelle est votre impression sur la région, sur les paysages ?

Aimeriez-vous y habiter? Pourquoi ?

2 – Votre paysage :

Et vous, où vivez-vous? Comment décririez-vous votre environnement ? Rendez-vous sur cette page. Allez dans les « Commentaires » et décrivez oralement le paysage de votre enfance. Vous pouvez aussi envoyer une photo que vous aurez prise.

3 - Pour aller plus loin

Allez dans la rubrique **Itinéraire** et découvrez l'Aquitaine à travers un parcours en 10 étapes.