COMMENT S'INSCRIRE SUR LE FORUM ?

ETAPE 1 : S'ENREGISTRER SUR LE SITE DE WEEBLY ACCESSIBLE SUR LE MOOC EN CLIQUANT SUR FORUM

Ciquez sur « Sign up with Weebly » : ou sur le lien suivant : http://www.weebly.com/weebly/login.php?redirect=http://travailler-en-francais.weebly.com/

- Vous arrivez sur le site de Weebly. Enregistrez-vous dans la partie « Sign up. It's free ». Ecrivez votre nom et votre adresse ainsi qu'un mot de passe. N'oubliez pas d'accepter les conditions « I accept the terms of service » et validez « SIGN UP »

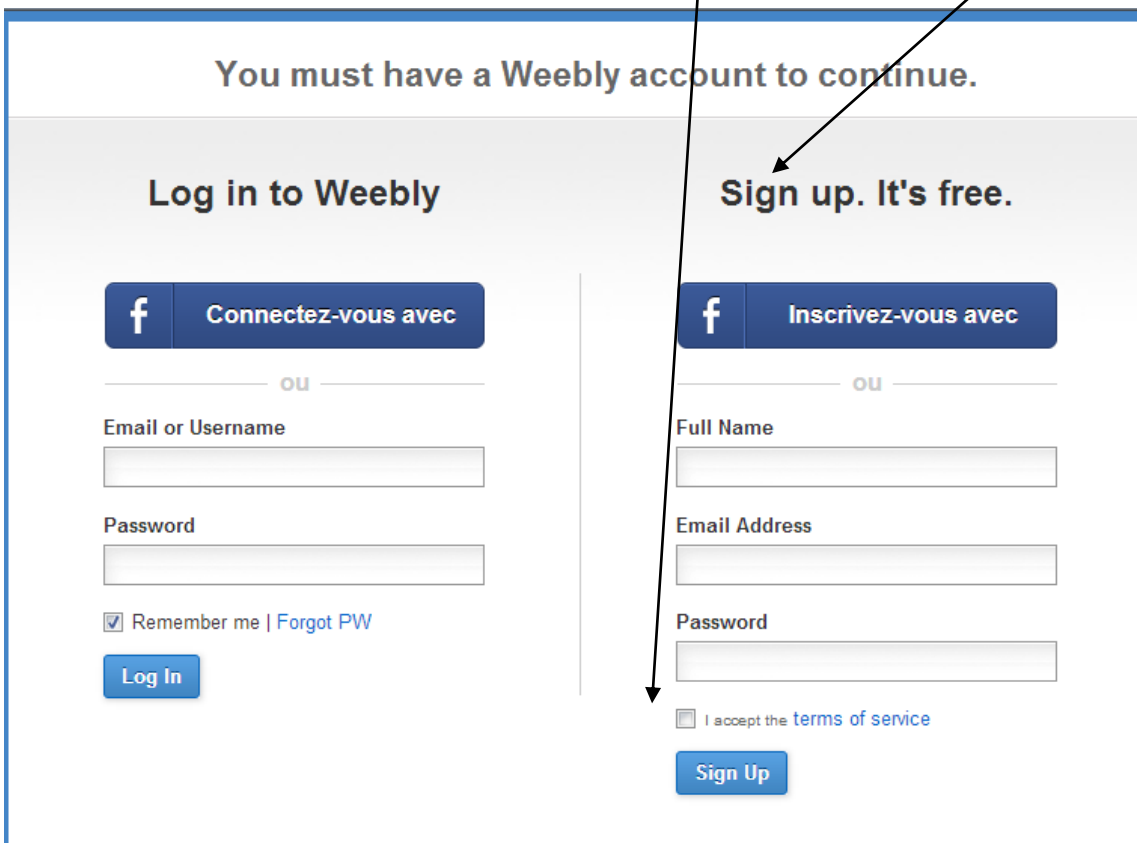

ETAPE 2 : S'IDENTIFIER SUR LE FORUM DU MOOC TRAVAILLER EN FRANÇAIS :

https://sites.google.com/site/mooctravaillerenfrancais/home

Cliquez sur le FORUM pour aller poster un article.

Cliquez sur « sign in with Weebly » et remplissez la partie de gauche maintenant. « LOG IN TO WEEBLY-

IMPORTANT : N'oubliez pas de cochez la case « remember me » pour éviter de refaire cette étape.

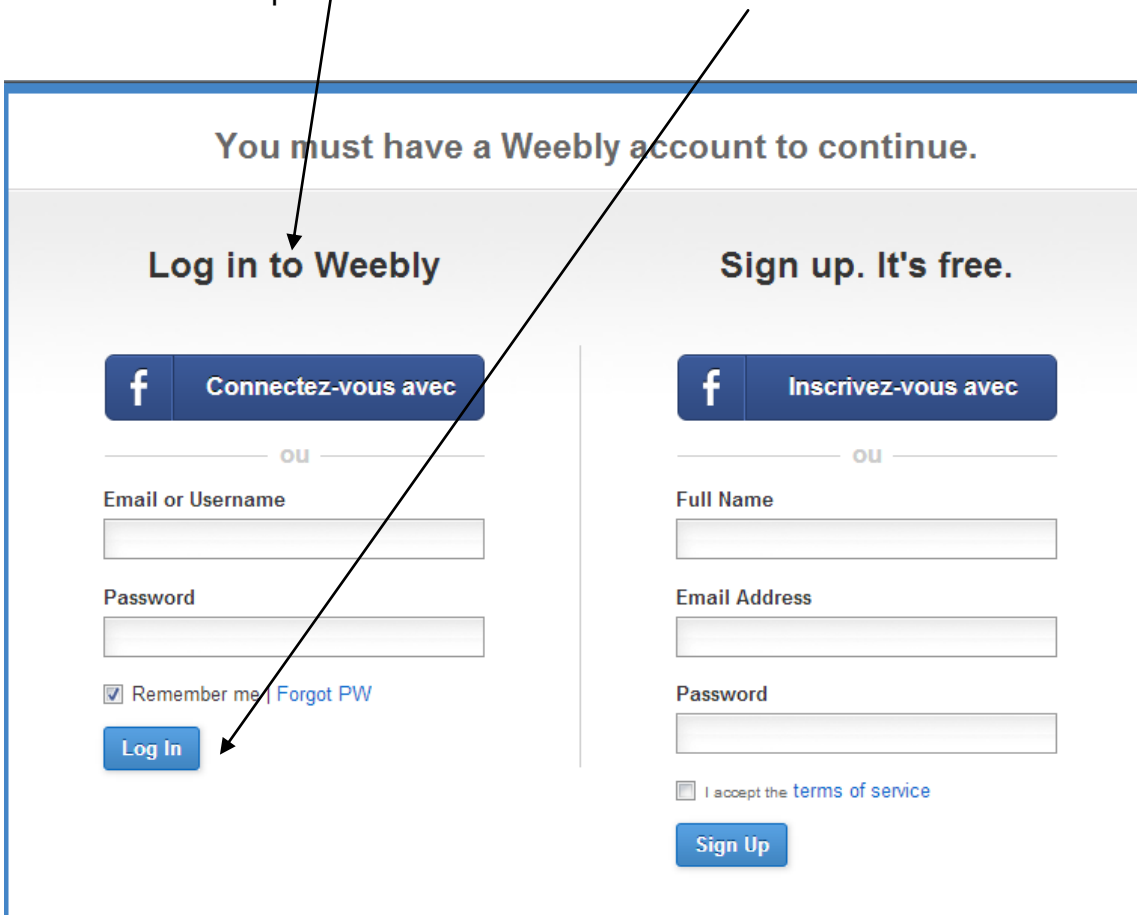

Et voilà, vous êtes enregistré !

ETAPE 3 : **POSTER UN MESSAGE SUR LE FORUM**

Cliquez sur le forum choisi – Par exemple. : le forum technique

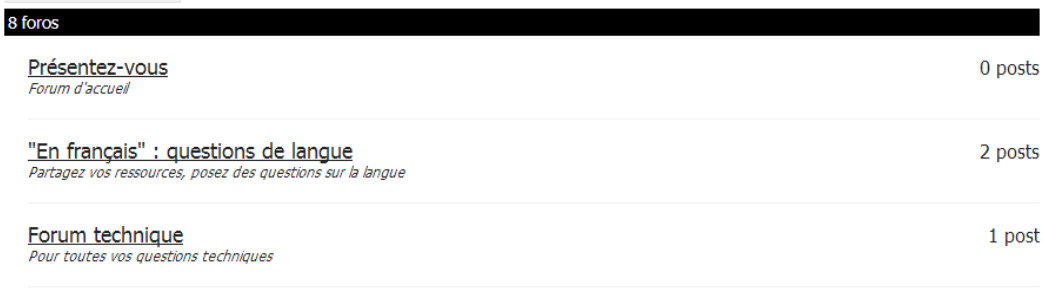

Vous arrivez sur la page suivante :

Ecrivez votre message sur le forum. Et cliquez sur RÉPONDRE.

IMPORTANT : Cochez cette case pour être informé des réponses à votre message et vous suivrez ainsi les échanges sur ce forum.

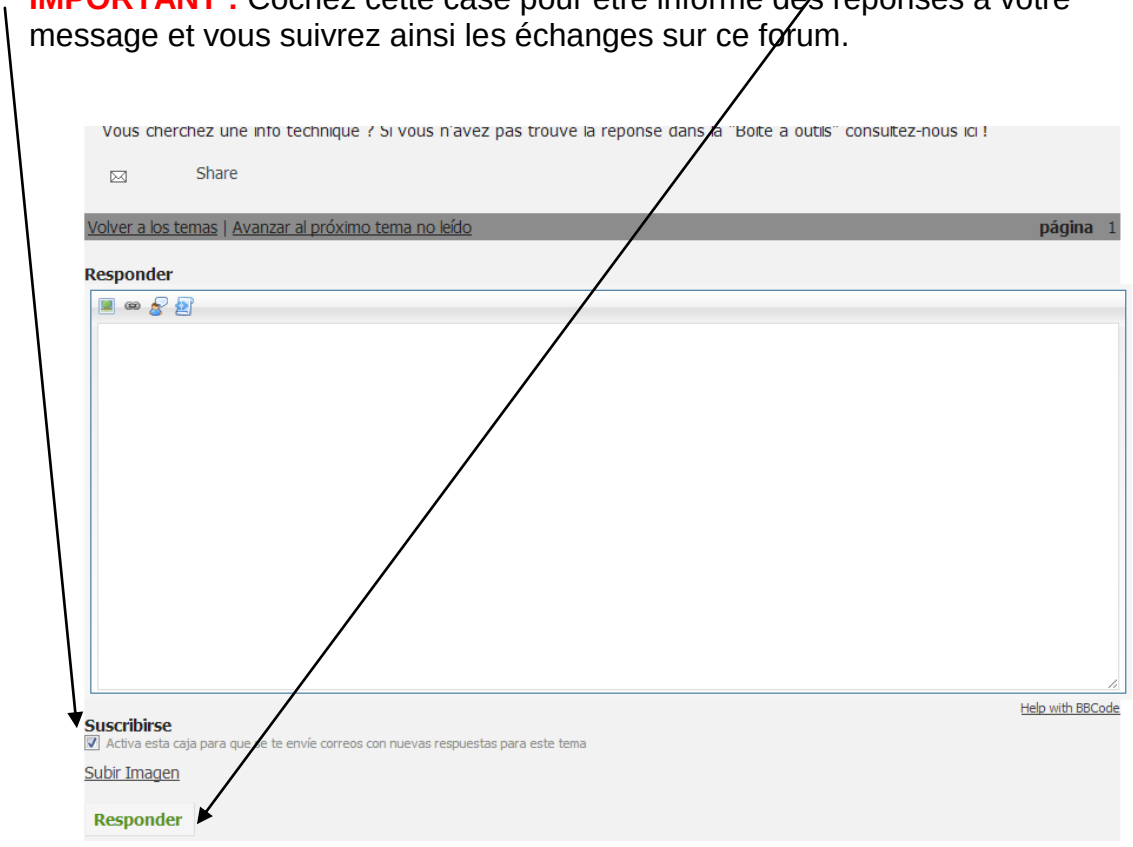

INFORMATIONS SUPPLÉMENTAIRES :

Vous pouvez mettre une photo à votre profil en cliquant sur Editer profil .